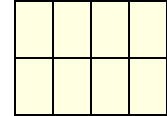


## Over het tegelwerk

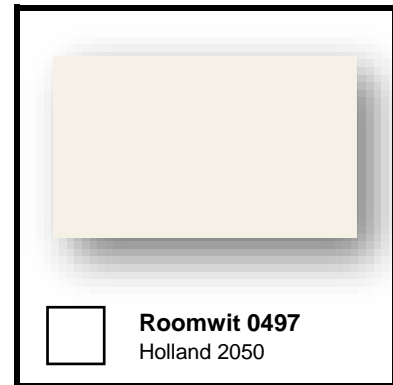

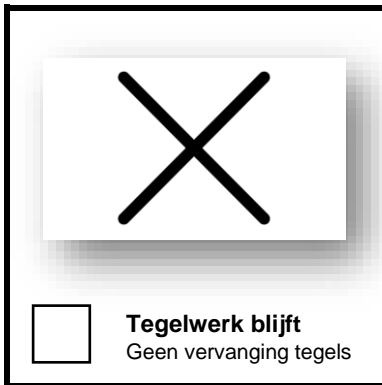
Als het tegelwerk op het toilet wordt vervangen, kiest u uit één van de 2 basis wandtegels. U kunt daarnaast kiezen voor een accenttegel en de manier waarop deze wordt toegepast.

Alle wandtegels hebben een formaat van 20 bij 25 cm en worden staand aangebracht, zoals hiernaast is afgebeeld. Er wordt tot 1,25 m hoogte betegeld.

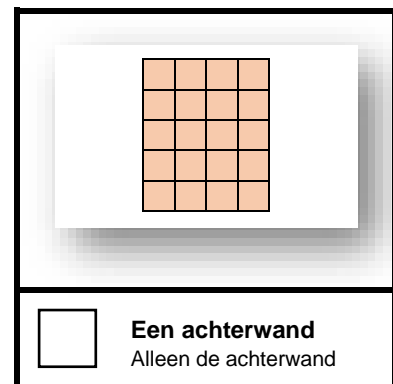
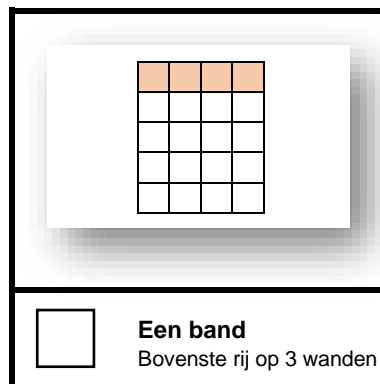
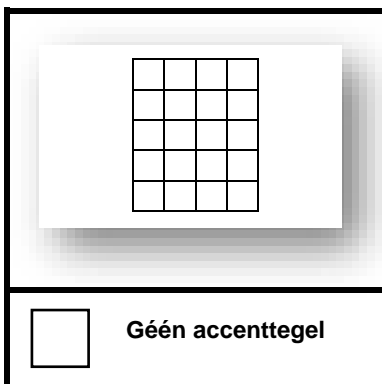


De vloertegels hebben een formaat van 15 bij 15 cm.

## Basis wandtegel




## Toepassen accent wandtegel



## Accent wandtegel




**Antraciet 17090**  
Holland 2040




**Grijs 16870**  
Holland 2050



**Donkergrijs 16890**  
Holland 2050



**Beige 17060**  
Holland 2050



**Grijsbruin 17070**  
Holland 2050

## Vloertegel




**Grijs 74020**  
Softline



**Muisgrijs 74030**  
Softline




**Licht warm grijs 74040**  
Softline



**Beige 74060**  
Softline



**Porselein wit 74000**  
Softline



**Lichtbeige 74110**  
Softline